

已发布: 11-五月-2011

起动系统 - V8 5.0 升汽油机/V8 机械增压型 5.0 升汽油机 - 起动机

拆卸和安装

拆卸

注意: 该程序中的拆卸步骤可能包括安装的详细信息。

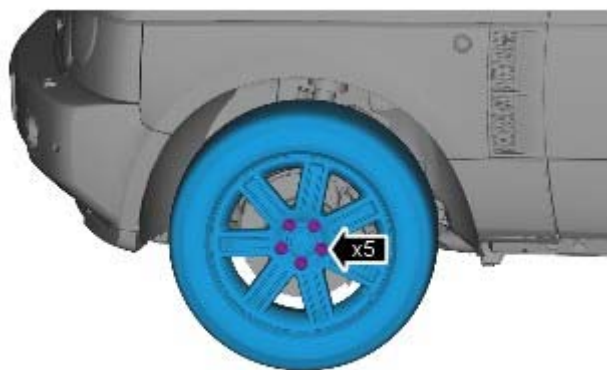
注意: 各图示中可能存在某些差异, 但基本信息始终是正确的。

1. 断开蓄电池接地电缆。

参阅: Specifications (414-00 Charging System - General Information, 规格)。

2.  警告: 确保采用车轴支架支撑好车辆。

举升并支撑好车辆。



E77323

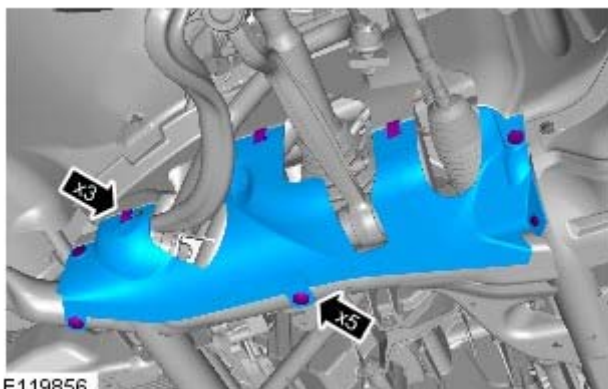
3.  小心: 所示为左侧, 右侧与之类似。

卸下右侧前轮和轮胎。

扭矩: 140 Nm


4. 参阅: Radiator Splash Shield (501-02 Front End Body Panels, 拆卸和安装)。

5. 扭矩: 8 Nm




E119856


6. 扭矩: 8 Nm



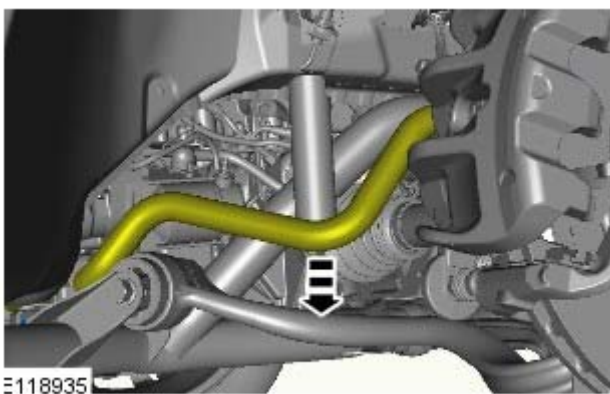
7. 扭矩: 10 Nm



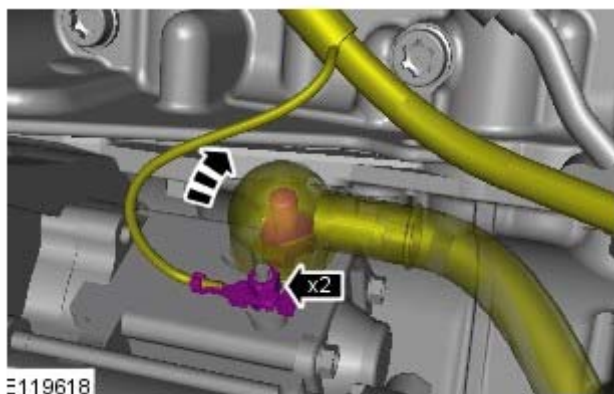
8. 扭矩: 100 Nm



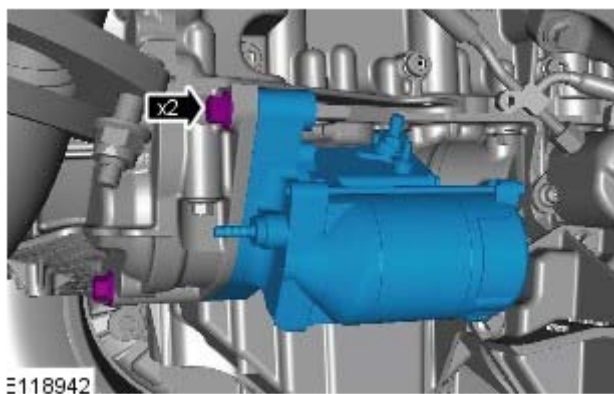
9.



10. 扭矩:
M8 10 Nm
M6 4 Nm



11. 扭矩: 48 Nm



安装

1. 要进行安装，请按拆卸顺序反向执行。